

Pak dit:


→ een potlood




→ een roze kleurpotlood



→ een zwart kleurpotlood



→ een gom



→ vel 1b

**Lees: Teken een wollig schaap**

Doe wat er staat.

Teken een wollig schaap

Weet je dit al van het schaap?

In de lente zie je lammetjes in de wei.
Ze lopen dicht bij moeder schaap, de ooi.

Af en toe drinken ze melk bij haar.
Dan gaan hun staartjes heel snel heen en weer.

Later eten ze gras, net als de ooi en de ram.

Ram is de naam van vader schaap.
Die loopt meestal niet in de wei.
Elk schaap heeft een warme vacht van wol.

De boer scheert die vacht eraf.
Met de wol kun je een warme trui maken.

Heb je zin om een schaap te tekenen?
Begin dan maar gauw!

Dat doe je zo:

Kijk naar de U op het blad



Dit is de kop van het schaap.

Teken onderaan in het midden van
de kop een Y.

Het lange been van de Y raakt de U.

Dit is de bek.

Teken in de kop twee oogjes.

Maak de U dicht met krulletjes.

Dit is de wol van de vacht.

Teken links aan de kop een oor.

Doe dit ook rechts.

Kleur de oren roze.

Teken rond de kop een grote wolk.

Dit is de vacht van het schaap.

De kop staat midden in de wolk.

Maak nu twee voorpoten tot in het
gras onderaan.

Geef het schaap twee achterpoten.

De achterpoten staan op de
bovenste rij gras.

Ze zijn korter dan de voorpoten.

Kleur de onderkant van de poten
zwart.

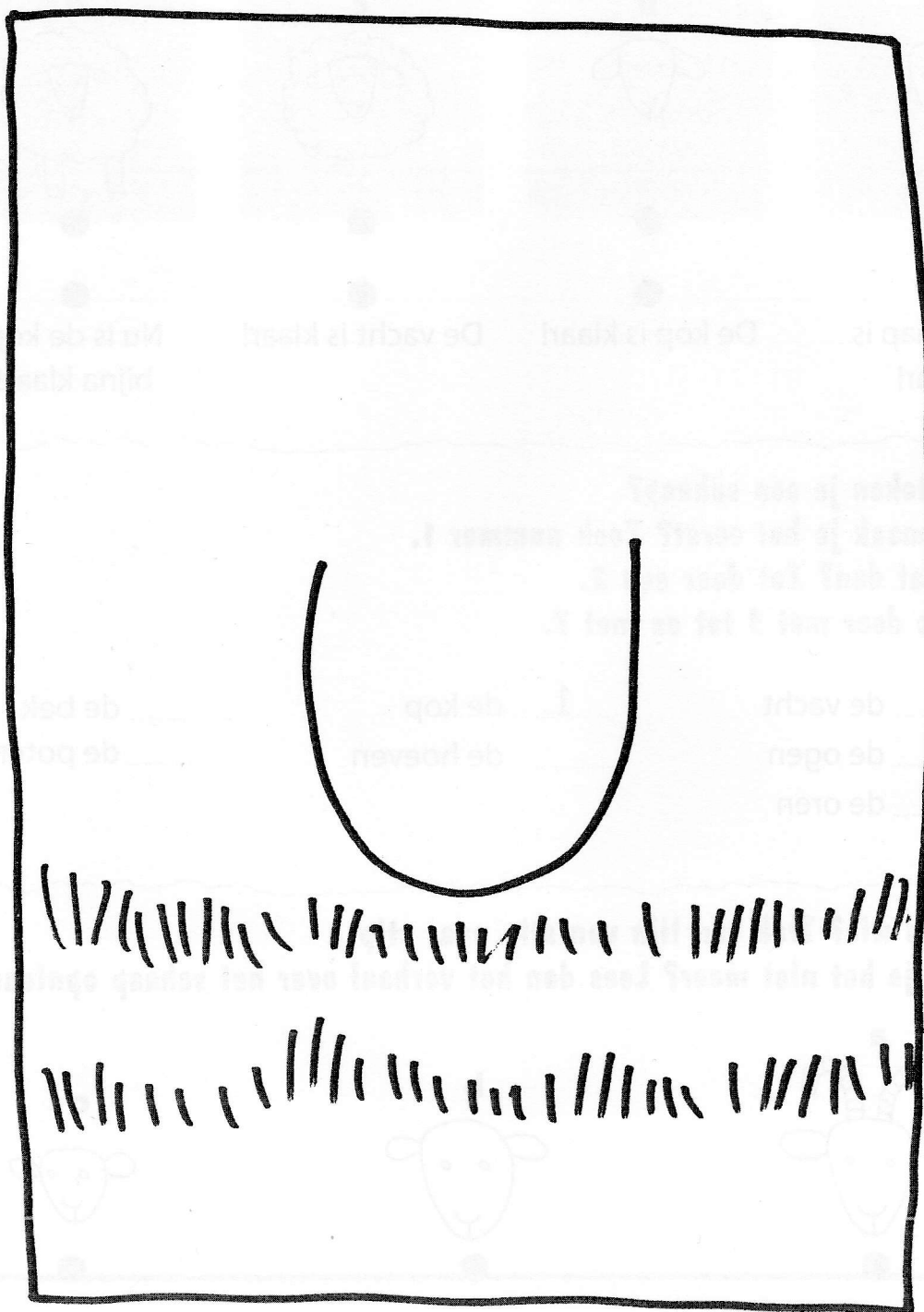
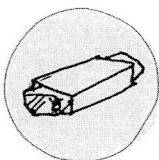
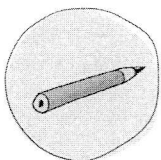
Dit zijn de hoeven.

Is je schaap niet graag alleen?

Teken er dan maar een lam bij.

naam:

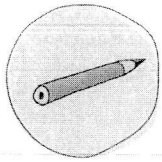





naam:




1c Teken een wollig schaap




1 Welke zin hoort bij het plaatje? Trek een lijn van stip naar stip.




Je schaap is klaar!



De kop is klaar!



De vacht is klaar!



Nu is de kop bijna klaar!


2 Hoe teken je een schaap?
Wat maak je het eerst? Zoek nummer 1.
En wat dan? Zet daar een 2.
Ga zo door met 3 tot en met 7.

..... de vacht
..... de ogen
..... de oren


1 de kop
..... de hoeven

..... de bek
..... de poten


3 Wie is wie? Trek een lijn van stip naar stip.
Weet je het niet meer? Lees dan het verhaal over het schaap opnieuw.



ram



lam



ooi

naam:

