

# Taakjes voor na de paasvakantie

Beste ouders en kinderen van het tweede,

Hierbij een overzicht van de opdrachten die we nog zullen maken na de paasvakantie.

Er zullen instructiefilmpjes + een dagplanning te vinden zijn op onze klaspagina om jullie kind te helpen bij het invullen van de taken. Bekijk deze dus zeker!

Opgelet: Niet bij elke taak hoort een filmpje. Enkel bij de **vetgedrukte taken**.






De niet vetgedrukte taken kunnen de kinderen zelfstandig oplossen.

Nadien kunnen de oefeningen verbeterd worden a.d.h.v. een verbeterleutel via Weebly.




U mag dus filmpjes verwachten over een vetgedrukte taak + een dagplanning met welke niet vetgedrukte taken er op diezelfde dag nog gemaakt kunnen worden zodat het niet te druk wordt voor de kinderen. → Zie onze Weebly: <http://mariavreugde-2lj.weebly.com/filmpjes.html>

*Tip: Kruis de opgegeven taken vanop de Weebly (dag per dag) aan op dit blad zodat de kinderen alleen aan het werk kunnen.*

De lijst hieronder kan nogal overweldigend overkomen maar we bieden het structureel aan met die dagplanning. We weten ook niet over welke tijdspanne we spreken vandaar. Als we vroeger naar school mogen komen, doen wij verder met die planning dus gelieve deze correct op te volgen en enkel opgegeven pagina's te maken. Alvast bedankt voor het begrip en veel succes!

Vak:	Wat maak ik? Ouder kruist aan.	Opdracht:	Pagina:	Klaar? Zet een: 	Hoe ging het? Kruis aan.   	Verbeterd? Zet een: 	
REKENEN		<b>Les 236</b>	<b>p. 69</b>				
		<b>Les 238</b>	<b>p. 71</b>				
		Les 239	p. 72				
		<b>Les 240</b>	<b>p. 73</b>				
		Les 245	p. 76				
		Les 251	p. 81				
		Les 254	p. 84				
	Start rekenboek D		Les 263	p. 5-6			
			Les 264	p. 7			
			Les 266	p. 8-9			
			<b>Les 268</b>	<b>p. 10</b>			
			Les 274	p. 16			
			Les 276	p. 17			
			<b>Les 288</b>	<b>p. 27</b>			
			Les 305	p. 45			
			Les 306	p. 46			
			Les 319	p. 57			
	Les 328	p. 66					
	Les 330	p. 68					
	Les 332	p. 70					
	<b>Klokbundel</b>	<b>p. 10-20</b>					
SCHRIFT		Hoofdletter O	p. 28-29				
		Hoofdletter A	p. 30-31				
	(Instructiefilmpjes hiervan op Bingel)		Hoofdletter Q	p. 34-35			
			Hoofdletter C	p. 36-37			
			Hoofdletter X	p. 42-43			

## Taakjes voor na de paasvakantie

Vak:	Wat maak ik? Ouder kruist aan.	Opdracht:	Pagina:	Klaar? Zet een: <input checked="" type="checkbox"/>	Hoe ging het? Kruis de kolom aan.   	Verbeterd? Zet een: <input checked="" type="checkbox"/>
<b>TAAL</b> (taalschrift C)		<b>Trappen van vergelijking</b> (groot – groter – grootst)	p. 69→71			
		<b>Zelfstandig naamwoorden</b> (persoon – ding – plant – dier)	p. 134→138			
<b>SPELLING</b> boek met de trein  (Instructiefilmpjes hiervan op de Weebly)		<b>Woorden als poppen en bussen</b>	p. 83			
		<b>Woorden als brug/lach/volgt/licht</b>	p. 87			
		<b>Woorden als bomen en muren</b>	p. 91			
		<b>Woorden als beren en lopen</b>	p. 95			
		<b>Woorden als bakker, negen, roepen</b>	p. 99			
		<b>Woorden als vissen, regen, vlieger</b>	p. 103			
		<b>Woorden als gillen/water/stoere</b>	p. 107			

Heel veel succes en eventueel tot zooms.

Lieve groetjes,

Die van 't tweede die ook al een beetje zot aan het worden zijn in hun kot...

