


Hoorwoorden op -lf, -lg, -lk, -lm en -lp

1 Zet een kring om de woorden op -lf, -lg, -lk, -lm en -lp.

Om (half) (elf) ga je (melk) drinken en iets eten.  
 Dan gaan we tot (elf) uur buiten spelen.  
 Daarna ga je (kalm) aan het werk. (Help) elkaar.  
 Om (twaalf) uur ga je naar huis.



2 Hoorwoorden op -lf, -lg, -lk, -lm en -lp. Je hoort en schrijft geen doffe e na de l.

**U** Lees kaart H12 goed.

3 Waar hoor je /lf/, /lk/, /lm/ of /lp/? Schrijf -lf, -lk, -lm of -lp onder die tekeningen.



lm



lk

12

lf



lk



lp

4 Maak de woorden af met -lf, -lg, -lk, -lm of -lp. Schrijf ze daarna helemaal op.

Ik volg het spoor.

volg

We moeten kalm blijven!

kalm

Ik help met de afwas.

help

We gaan morgen naar de film.

film

Wil je een glas melk?

melk

Ik heb het zelf gezien!

zelf



5 Ken jij nog woorden op -lf, -lg, -lk, -lm of -lp? Schrijf ze op.

voorbeeldoplossing

1 welg

2 palm

3 ikzelf

4 help

5 kalk

6 welp

## Hoorwoorden met s- en z-

6  Zet een kring om de woorden met s- en z-.



7 Hoorwoorden met s- en z-. Je schrijft s of z.

U Lees kaart H13 goed.

8  Vul woorden met s- of z- in.

Mama ligt soms in bed.

Dit spelletje is een beetje saai.

Ik help soms met koken, maar niet altijd.

Daar ligt een blauwe sok van jou.

Mijn zus wil later dokter worden.

Deze kist is heel zwaar.

9  Maak de woorden af met s- of z-.

Ik ben gewend om dat zo te doen.


Zullen we die som samen maken?

We moeten nog een woord zoeken.

Waarom doe je dat dan zelf niet?

Hij doet een klontje suiker in de thee.

Doe de appels maar in een zak.

10  Maak lange woorden met s- of z-.  
(bijvoorbeeld: ziekenhuis, suikerklontje)

1 speeltuin

3 spaarpot

5 schrijffout

voorbeeldoplossing

2 zandloper

4 zeewier

6 zakgeld

Hoorwoorden op -rf, -rg, -rk, -rm, -rp

11  Zet een kring om de woorden op -rf, -rg, -rk, -rm en -rp.

Een olifant is erg sterk.  
 Hij kan met zijn slurf een boom optillen.  
 Zijn tanden zijn heel scherp.  
 Hij woont in Afrika. Daar is het warm.



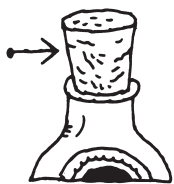


12 Hoorwoorden op -rf, -rg, -rk, -rm en -rp. Je hoort en schrijft geen doffe e na de r.

U Lees kaart H14 goed.

13 Waar hoor je /rf/, /rk/ of /rm/?

✎ Schrijf -rf, -rk of -rm onder die tekeningen.



rk      rf      rk      rm      rf

14 ✎ Maak de woorden af met -rf, -rg, -rk, -rm of -rp.

De soep is nog warm.

Dat du rf ik best.

Hij klimt op een berg zand.

Wij wonen in een dorp.

Ben jij sterk genoeg?

Heb jij je werk helemaal af?



15 ✎ Ken jij nog woorden op -rf, -rg, -rk, -rm of -rp? Schrijf ze op.

voorbeeldoplossing


1 erf  
 3 werf  
 5 zorg

2 work  
 4 worm  
 6 ik werp

**Hoorwoorden met meer medeklinkers na elkaar**

16 Zet een kring om de woorden met sp, ps, st en ts.

We gingen op de fiets naar het huisje.  
 We mochten spelen in de tuin naast ons.  
 Een boom zat helemaal vol met rupsen.  
 O ja, ik ben nog bijna gestoken door een wesp.






17 Hoorwoorden: je hoort en je schrijft twee of meer medeklinkers achter elkaar.

U Lees kaart H15 goed.

18 Waar hoor je /spr/ of /str/?

Schrijf spr- of str- onder die tekeningen.



str      spr      str      spr      str

19 Maak de woorden af met -st, -rst of -ts.

Hou die stok goed vast.

Mag ik melk? Ik heb do rst.

Mijn fie ts staat voor het huis.

Zet deze mu ts maar op je hoofd.

Er zit een ba rst in het glas.

Wat makkelijk! Dat is geen kun st.



20 Ken jij nog woorden met spr- en str-? Schrijf ze op.

voorbeeldoplossing

1 sproeien  
 3 ik spreek  
 5 strofe

2 straf  
 4 springen  
 6 strikje

## Leestekens en hoofdletters

21  Zet een kring om de woorden met een hoofdletter en om de leestekens (punt, vraagteken, uitroepetekens).

- (Ik) wandel door het bos.  
 (Aaaaah), daar zit een spin!  
 (Waarom) ben ik zo bang voor spinner?  
 (Het) zijn lieve, kleine dieretjes.



22 Regel: een zin begint met een hoofdletter en eindigt met een punt, een vraagteken of een uitroepetekens.

U Lees kaart R1 goed.

23  Waar moet een vraagteken (?) staan? Kruis aan.

Ik moet nu snel naar huis  Doe het licht uit  Drink je graag sap   
 Waarom ben jij zo blij  Van wie is dat stripboek

24 Maak de zinnen af.

 Schrijf een punt (.), een vraagteken (?) of een uitroepetekens (!).

 Zet een streep waar een hoofdletter moet staan.

ik woon in die straat .


hou nu op !

doe die deur dicht, verdorie !

wanneer kom je terug ?

ga je mee naar huis ?

morgen schijnt de zon .

25  Maak twee zinnen met een punt (.), twee zinnen met een vraagteken (?) en twee zinnen met een uitroepetekens (!). Schrijf een hoofdletter aan het begin van de zin. voorbeeldoplossing

*Ik luister naar de juf.*

*De weerman voorspelt sneeuw.*

*Waarom gil je zo ?*

*Waar ligt de bal ?*

*Ga naar huis !*

*Kom hier !*