


Hoorwoorden op -lf, -lg, -lk, -lm en -lp

1 Zet een kring om de woorden op -lf, -lg, -lk, -lm en -lp.

Om half elf ga je melk drinken en iets eten.
 Dan gaan we tot elf uur buiten spelen.
 Daarna ga je kalm aan het werk. Help elkaar.
 Om twaalf uur ga je naar huis.



2 Hoorwoorden op -lf, -lg, -lk, -lm en -lp. Je hoort en schrijft geen doffe e na de l.

U Lees kaart H12 goed.




3 Waar hoor je /lf/, /lk/, /lm/ of /lp/? Schrijf -lf, -lk, -lm of -lp onder die tekeningen.



12





4 Maak de woorden af met -lf, -lg, -lk, -lm of -lp. Schrijf ze daarna helemaal op.

Ik *vo* _____ het spoor.

We moeten *ka* _____ blijven!

Ik *he* _____ met de afwas.

We gaan morgen naar de *fi* _____.

Wil je een glas *me* _____?

Ik heb het *ze* _____ gezien!



5 Ken jij nog woorden op -lf, -lg, -lk, -lm of -lp? Schrijf ze op.

1 _____

2 _____

3 _____

4 _____

5 _____

6 _____

Hoorwoorden met s- en z-

6  Zet een kring om de woorden met s- en z-.



----- ✂ -----

7 Hoorwoorden met s- en z-. Je schrijft s of z.

U Lees kaart H13 goed.

----- ✂ -----

8  Vul woorden met s- of z- in.

Mama ligt _____ in bed.

Daar ligt een blauwe _____ van jou.

Dit spelletje is een beetje _____.

Mijn _____ wil later dokter worden.

Ik help _____ met koken, maar niet altijd.

Deze kist is heel _____.

----- ✂ -----

9  Maak de woorden af met s- of z-.

Ik ben gewend om dat _____ te doen.

Waarom doe je dat dan _____ niet?


Zullen we die som _____ maken?

Hij doet een klontje _____ in de thee.

We moeten nog een woord _____.

Doe de appels maar in een _____.

----- ✂ -----

10  Maak lange woorden met s- of z-.
(bijvoorbeeld: ziekenhuis, suikerklontje)

1 _____

2 _____

3 _____

4 _____


5 _____

6 _____

Hoorwoorden op -rf, -rg, -rk, -rm, -rp

11 Zet een kring om de woorden op -rf, -rg, -rk, -rm en -rp.

Een olifant is erg sterk.
 Hij kan met zijn slurf een boom optillen.
 Zijn tanden zijn heel scherp.
 Hij woont in Afrika. Daar is het warm.





12 Hoorwoorden op -rf, -rg, -rk, -rm en -rp. Je hoort en schrijft geen doffe e na de r.

Lees kaart H14 goed.

13 Waar hoor je /rf/, /rk/ of /rm/?

Schrijf -rf, -rk of -rm onder die tekeningen.



14 Maak de woorden af met -rf, -rg, -rk, -rm of -rp.

De soep is nog *wa* _____.

Dat *du* _____ ik best.

Hij klimt op een *be* _____ zand.

Wij wonen in een *do* _____.

Ben jij *ste* _____ genoeg?

Heb jij je *we* _____ helemaal af?



15 Ken jij nog woorden op -rf, -rg, -rk, -rm of -rp? Schrijf ze op.

1 _____

2 _____

3 _____

4 _____


5 _____

6 _____

Hoorwoorden met meer medeklinkers na elkaar

16 Zet een kring om de woorden met sp, ps, st en ts.

We gingen op de fiets naar het huisje.
 We mochten spelen in de tuin naast ons.
 Een boom zat helemaal vol met rupsen.
 O ja, ik ben nog bijna gestoken door een wesp.





17 Hoorwoorden: je hoort en je schrijft twee of meer medeklinkers achter elkaar.

U Lees kaart H15 goed.

18 Waar hoor je /spr/ of /str/?

Schrijf spr- of str- onder die tekeningen.



19 Maak de woorden af met -st, -rst of -ts.

Hou die stok goed *va*_____.

Zet deze *mu*_____ maar op je hoofd.

Mag ik melk? Ik heb *do*_____.

Er zit een *ba*_____ in het glas.

Mijn *fie*_____ staat voor het huis.

Wat makkelijk! Dat is geen *kun*_____.



20 Ken jij nog woorden met spr- en str-? Schrijf ze op.

1 _____ 2 _____
 3 _____ 4 _____
 5 _____ 6 _____

Leestekens en hoofdletters

21 ○ Zet een kring om de woorden met een hoofdletter en om de leestekens (punt, vraagteken, uitroepeten).

Ik wandel door het bos.

Aaaah, daar zit een spin!

Waarom ben ik zo bang voor spinnen?

Het zijn lieve, kleine dieren.



22 Regel: een zin begint met een hoofdletter en eindigt met een punt, een vraagteken of een uitroepeten.

U Lees kaart R1 goed.

23 ✗ Waar moet een vraagteken (?) staan? Kruis aan.

Ik moet nu snel naar huis

Doe het licht uit

Drink je graag sap

Waarom ben jij zo blij

Van wie is dat stripboek

24 Maak de zinnen af.

✏ Schrijf een punt (.), een vraagteken (?) of een uitroepeten (!).

α Zet een streep waar een hoofdletter moet staan.

ik woon in die straat

hou nu op

doe die deur dicht, verdorie

wanneer kom je terug

ga je mee naar huis

morgen schijnt de zon

25 ✏ Maak twee zinnen met een punt (.), twee zinnen met een vraagteken (?) en twee zinnen met een uitroepeten (!). Schrijf een hoofdletter aan het begin van de zin.
